STADT Kempten Allgäu

Haushaltsaufstellung 2027
Amt für Tiefbau und Verkehr
Amt 66

Vermögenshaushalt

Aufgaben

~~Betrieb und Unterhalt~~ + Erneuerung der städtischen Infrastruktur, Anlagen und Einrichtungen



350 km Straßen



175 Ingenieur- und Kleinbauwerke



50 km öffentliche Feld- und Waldwege



160 km Gewässer



Hangrutsche



32 Grün- und Parkanlagen



35.000 Bäume



88 Spielplätze
30 Sportplätze



12 Sportanlagen für Vereine



33 Brunnen



Mobilität



Verkehrssicherheit



88 Ampeln
10.000 Straßenlaternen



11.000 Parkplätze
Bewohnerparkausweise



Winterdienst

Aufteilung Vermögenshaushalt

661	Straßenbau	IP Seite 43
662	Betriebshof	IP Seite 47
663	Verkehr	IP Seite 51
664	Stadtgrün	IP Seite 53

Amt für Tiefbau und Verkehr

Aufteilung Vermögenshaushalt

661	Straßenbau	IP Seite 43
662	Betriebshof	IP Seite 47
663	Verkehr	IP Seite 51
664	Stadtgrün	IP Seite 53

Amt für Tiefbau und Verkehr

661 - Straßenbau

IP Seite 43

Gruppierung	Bezeichnung	Stelle	Ergebnis 2025	Ansatz 2026	Gesamt VE	Ansatz 2027	2028	2029	2030	2031
9357	Beschaffung von Fahrzeugen	661	0,00	0	**0**	**45.000**	0	0	0	0
9359	Erwerb von sonst. beweglichen Sachen des Anlagevermögens	661	16.867,81	0	**0**	**0**	0	0	0	0
9500	Planungskosten	661	196,35	10.000	**0**	**10.000**	10.000	10.000	10.000	10.000
9506	Öffentliche Feld- und Waldwege und Gemeindeverbindungsstraßen	661	48.440,08	50.000	**0**	**50.000**	50.000	50.000	50.000	50.000
9510	**Geh- und Radwege** (siehe Maßnahmenliste)	661	199.873,53	220.000	**0**	**650.000**	300.000	300.000	300.000	300.000
9500	**Straßenentwässerungsanteil** bei Aufgrabungen	661	399.983,16	500.000	**0**	**865.000**	600.000	600.000	600.000	600.000
9510	**Um- und Ausbau** (siehe Maßnahmeliste)	661	1.624.862,90	3.400.000	**5.400.000**	**1.000.000**	3.500.000	3.500.000	2.500.000	2.500.000
9510	**Fertigstellungen/Neubau** (siehe Maßnahmeliste)	661	299.910,15	940.000	**0**	**1.120.000**	500.000	500.000	500.000	500.000
9510	**Brücken** (siehe Maßnahmenliste)	661	5.599.923,30	5.450.000	**0**	**7.700.000**	4.000.000	3.000.000	3.000.000	3.000.000
9510	**Bundes- und Staatsstr.** (siehe Maßnahmeliste)	661	68.636,94	230.000	**0**	**150.000**	200.000	200.000	200.000	200.000
9511	Knotenpunkt Kaufbeurer/ Heisinger Straße	661	0,00	0	**0**	**0**	0	0	0	0
9510	**Parkplätze Pauschalansatz** (siehe Maßnahmenliste)	661	749.987,03	810.000	**8.000.000**	**495.000**	3.500.000	4.500.000	1.500.000	1.500.000
9520	**Gewässer III. Ordnung** (siehe Maßnahmenliste)	661	799.867,04	910.000	**0**	**370.000**	300.000	300.000	300.000	300.000
9520	HWF Iller II. BA	661	0,00	0	**0**	**0**	0	0	0	0
9520	Wasserstraßen, Ufer, Häfen, Dämme	661	0,00	0	**0**	**0**	0	0	0	0
9500	Waldwege, Hangrutsche	661	643.633,03	170.000	**0**	**190.000**	400.000	400.000	400.000	400.000
			10.452.181,32	**12.690.000**	**13.400.000**	**12.645.000**	**13.360.000**	**13.360.000**	**9.360.000**	**9.360.000**

Maßnahmenlisten im Vermögenshaushalt

661 – Straßenbau
Geh- und Radwege



Wiggensbach - Neuhausen

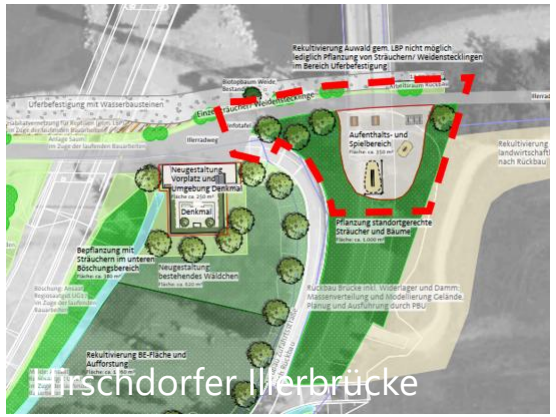
Hirschdorfer Illerbrücke


Jahnweg







Halde Nord

HHSt 6300.9510 Geh- und Radwege			
2027	2028	2029	2030
650	300	300	300

Maßnahmenlisten im Vermögenshaushalt

661 – Straßenbau
Straßenentwässerungsanteil

HHSt. 6301.9500 Straßenentwässerungsanteil 2027	
	Ansatz 2027
	TEUR
RRB Bischof Haneberg Str	25
RÜ Feilbergstraße	20
Am Feilbergbach	10
Braut- und Bahrweg, Keplerstraße, Ellharter Straße	420
Neuhauser Weg	10
Öschstraße	200
Kirchenweg	100
Kaufbeurer Straße	20
Multscherweg	60
Summe	865

Kostenanteil der Stadt auf Grund der Einleitung der Straßenentwässerung in die Kanäle des KKU

25 % Mischsystem
50 % Trennsystem

HHSt 6301.9500 Straßenentwässerungsanteil			
2027	2028	2029	2030
865	600	600	600

Maßnahmenlisten im Vermögenshaushalt

661 – Straßenbau
Um- und Ausbau

















HHSt 6301.9510 Um- und Ausbaumaßnahmen			
2027	2028	2029	2030
1.000	3.500	3.500	2.500

Maßnahmenlisten im Vermögenshaushalt

661 – Straßenbau
Neubau / Fertigstellungen




Reinhartserstraße






Bühl-Ost

HHSt 6302.9500 Neubau / Fertigstellungen			
2027	2028	2029	2030
1.120	500	500	500

Maßnahmenlisten im Vermögenshaushalt

661 – Straßenbau
Brücken


Illersteg




Rottach


Lenzfried


Hirschdorf

HHSt 6413.9510 Brücken			
2027	2028	2029	2030
7.700	4.000	3.000	3.000

Maßnahmenlisten im Vermögenshaushalt

661 – Straßenbau
Brücken









Maßnahmenlisten im Vermögenshaushalt

661 – Straßenbau
Bundes- und Staatsstraßen

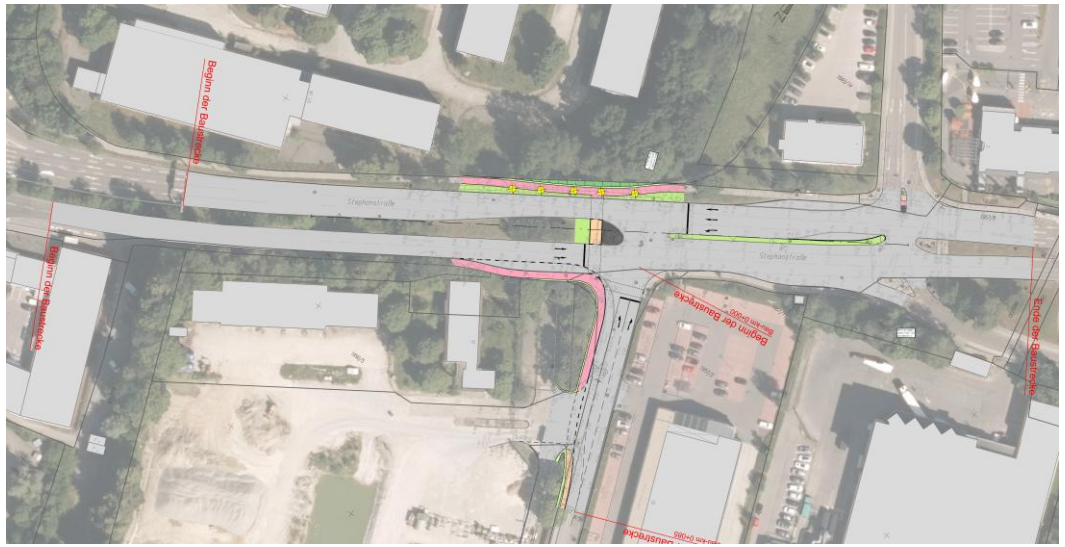



Stephanstraße KKU + Bund + Stadt

HHSt 6600.9510 Bundes- und Staatsstraßen			
2027	2028	2029	2030
150	200	200	200

Maßnahmenlisten im Vermögenshaushalt

661 – Straßenbau
Parkplätze / ÖPNV



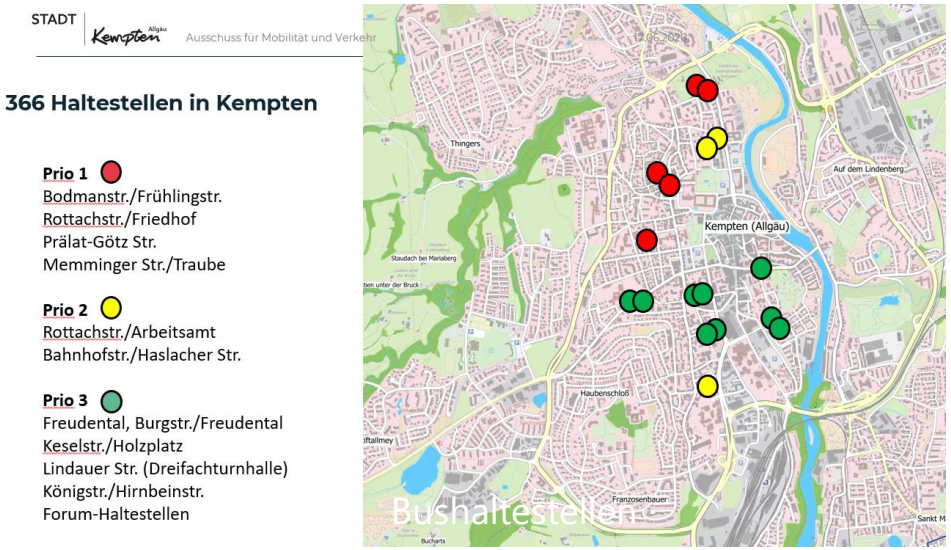

HHSt 6800.9510 Parkplätze / ÖPNV				
2027		2028	2029	2030
495	**VE 8.000**	3.500	4.500	1.500



Maßnahmenlisten im Vermögenshaushalt

661 – Straßenbau
Gewässer III. Ordnung

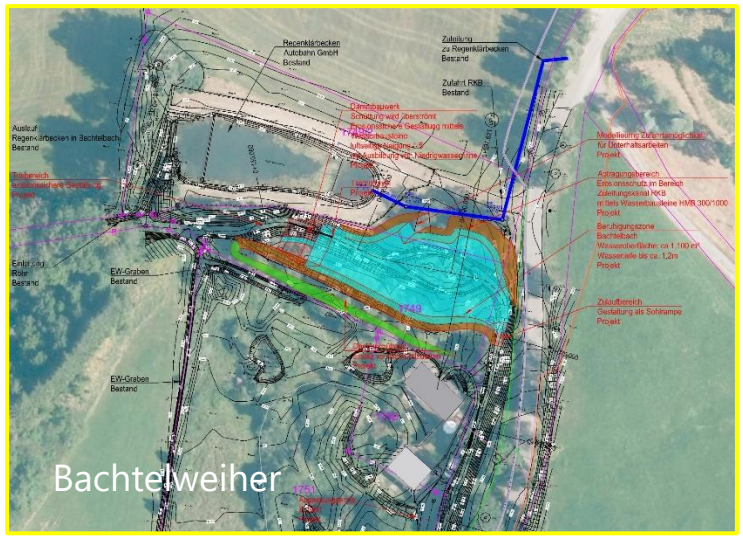







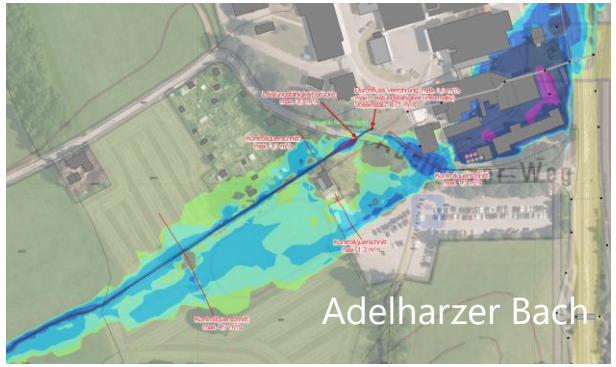

HHSt 6900.9520 Gewässer III. Ordnung			
2027	2028	2029	2030
370	300	300	300

Maßnahmenlisten im Vermögenshaushalt

661 – Straßenbau
Waldwege / Hangrutsche

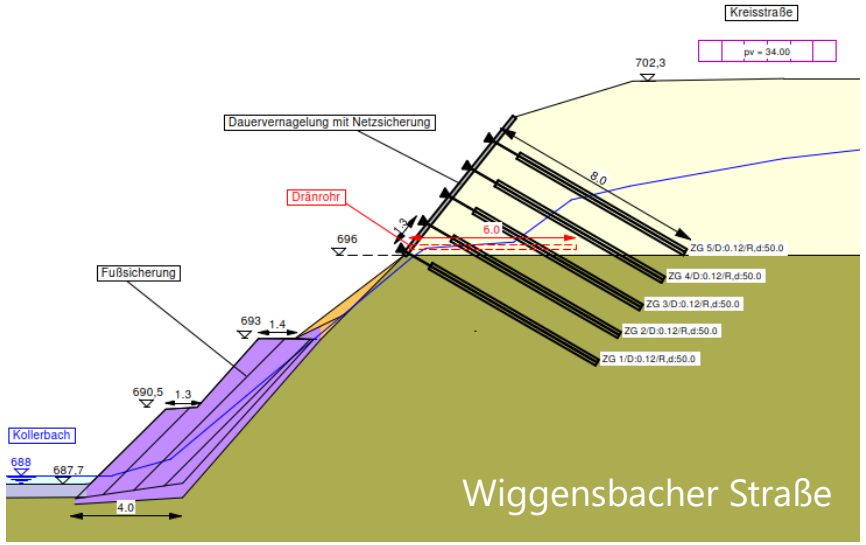



HHSt 7850.9500 Waldwege / Hangrutsche			
2027	2028	2029	2030
190	400	400	400

Aufteilung Vermögenshaushalt

661	Straßenbau	IP Seite 43
662	Betriebshof	IP Seite 47
663	Verkehr	IP Seite 51
664	Stadtgrün	IP Seite 53

Amt für Tiefbau und Verkehr

662 - Betriebshof

IP Seite 47

Gliederung	Gruppierung	Bezeichnung	Stelle	Ergebnis 2025	Ansatz 2026	2027	2028	2029	2030	2031
5601	9357	Fahrzeuge, Fahrgeräte	662	0,00	0,00	**0,00**	0,00	0,00	0,00	0,00
5821	9352	Arbeitsgeräte und Maschinen (siehe Beschaffungsliste)	662	82.438,90	150.000,00	**51.000,00**	43.000,00	158.000,00	245.000,00	69.000,00
5821	9357	Fahrzeuge, Fahrgeräte (siehe Beschaffungsliste)	662	23.828,95	105.000,00	**320.000,00**	165.000,00	225.000,00	285.000,00	238.000,00
6300	9352	Arbeitsgeräte und Maschinen (siehe Beschaffungsliste)	662	75.490,15	80.000,00	**100.000,00**	219.000,00	40.000,00	164.000,00	125.000,00
6300	9357	Fahrzeuge, Fahrgeräte (siehe Beschaffungsliste)	662	59.106,94	125.000,00	**421.000,00**	0,00	80.000,00	356.000,00	90.000,00
6751	9352	Arbeitsgeräte und Maschinen (siehe Beschaffungsliste)	662	37.834,32	22.000,00	**32.000,00**	42.000,00	29.000,00	27.000,00	10.000,00
6751	9357	Fahrzeuge, Fahrgeräte (siehe Beschaffungsliste)	662	127.423,07	509.000,00	**155.000,00**	220.000,00	219.000,00	0,00	350.000,00
6752	9352	Beschaffung von Arbeitsgeräten, Maschinen (siehe Beschaffungsliste)	662	119.199,15	135.000,00	**117.000,00**	195.000,00	79.000,00	141.000,00	254.000,00
6752	9357	Fahrzeuge, Fahrgeräte (siehe Beschaffungsliste)	662	-290,00	350.000,00	**165.000,00**	395.000,00	0,00	0,00	165.000,00
6800	9352	Parkeinrichtungen	662	-36.165,47	50.000,00	**130.000,00**	50.000,00	50.000,00	50.000,00	50.000,00
6800	9357	Fahrzeuge, Fahrgeräte	662	0,00	0,00	**0,00**	0,00	0,00	0,00	0,00
6900	9357	Fahrzeuge, Fahrgeräte (Gewässerunterhalt) (siehe Beschaffungsliste)	662	45.800,63	0,00	**0,00**	0,00	0,00	0,00	0,00
7701	9352	Beschaffung von Arbeitsgeräten (siehe Beschaffungsliste)	662	20.000,00	10.000,00	**60.000,00**	45.000,00	10.000,00	43.000,00	25.000,00
7701	9357	Beschaffung von Fahrzeugen (siehe Beschaffungsliste)	662	216.018,38	0,00	**59.000,00**	770.000,00	60.000,00	129.000,00	75.000,00
7711	9352	Arbeitsgeräte (siehe Beschaffungsliste)	662	39.082,89	18.000,00	**19.000,00**	10.000,00	53.000,00	10.000,00	8.000,00
7711	9357	Fahrzeuge, Fahrgeräte (siehe Beschaffungsliste)	662	10.000,00	10.000,00	**0,00**	228.000,00	50.000,00	0,00	44.000,00
Ergebnis				**819.767,91**	**1.564.000,00**	**1.629.000,00**	**2.382.000,00**	**1.053.000,00**	**1.450.000,00**	**1.503.000,00**

Maßnahmenlisten im Vermögenshaushalt

662 – Betriebshof
Arbeitsgeräte / Maschinen / Fahrzeuge / Fahrgeräte




Großflächenmäher


LKW Saugaufbau




Geräteträger




LKW Kipper

Arbeitsgeräte / Maschinen / Fahrzeuge / Fahrgeräte			
2027	2028	2029	2030
1.629	2.382	1.053	1.450

Aufteilung Vermögenshaushalt

661	Straßenbau	IP Seite 43
662	Betriebshof	IP Seite 47
663	Verkehr	IP Seite 51
664	Stadtgrün	IP Seite 53

Amt für Tiefbau und Verkehr

663 - Verkehrswesen IP Seite 51

Gliederung	Gruppierung	Bezeichnung	Stelle	Ergebnis 2025	Ansatz 2026	Gesamt VE	2027	2028	2029	2030	2031
6300	9580	Wegweisung	663	2.379,48	15.000	0	60.000	15.000	15.000	15.000	15.000
6311	9510	Straßen, Plätze, Brücken u. ä. (LSA Stadt)	663	119.942,82	120.000	0	120.000	120.000	120.000	120.000	120.000
6600	9500	Bundesstraßen (LSA Bund)	663	9.999,71	10.000	0	10.000	10.000	10.000	10.000	10.000
6701	9450	Erweiterung/Erneuerung (Straßenbeleuchtung)	663	163.597,84	150.000	1.800.000	1.050.000	1.050.000	1.050.000	150.000	150.000
6800	9620	Parkleitsystem	663	-347,63	5.000	0	5.000	5.000	5.000	5.000	5.000
Ergebnis				**295.572,22**	**300.000**	**1.800.000**	**1.245.000**	**1.200.000**	**1.200.000**	**300.000**	**300.000**

Maßnahmenlisten im Vermögenshaushalt

Abteilung 663

Umrüstung Straßenbeleuchtung
- 9.600 Lichtpunkte
- **6.100 umrüsten auf LED**
- 8.000 Straßenbeleuchtungsmaste

Umrüstung LED

Jährliche Kosten Stadt Kempten

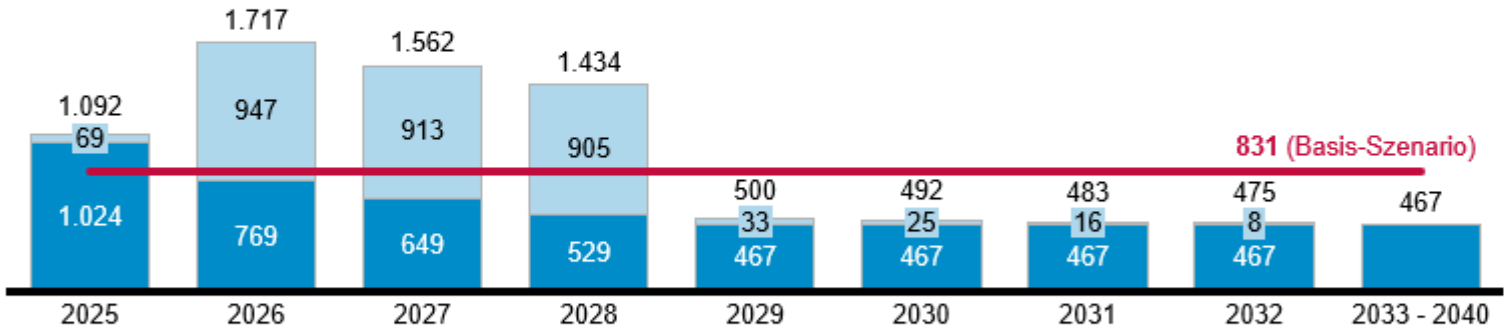

Jährlicher Kosten AÜW/AN

Betrieb (Strom & Wartung)
Investition & Finanzierung

Kommentar

- Die Stadt Kempten investiert in die LED-Umrüstung
- Die Umsetzung und der Betrieb werden gemäß Vergaberecht an einen oder mehrere Dienstleister vergeben (z. B. AÜW/AN)
- Die Umrüstung erfolgt über einen Zeitraum von 3 Jahren – ab dem 4. Jahr wird das volle Einsparpotenzial erreicht
- Durch die Maßnahme werden jährlich rund 1,1 GWh Strom eingespart

Aufteilung Vermögenshaushalt

661	Straßenbau	IP Seite 43
662	Betriebshof	IP Seite 47
663	Verkehr	IP Seite 51
664	Stadtgrün	IP Seite 53

Amt für Tiefbau und Verkehr

664 - Stadtgrün

664 - Stadtgrün

IP Seite 53

Gliederung	Gruppierung	Bezeichnung	Bewirtschaftungsstelle	RE 2025	Ansatz 2026	2027	2028	2029	2030	2031
4600	9580	**Spielplätze** (siehe Maßnahmeliste)	664	378.216,14	595.000,00	**615.000,00**	450.000,00	450.000,00	450.000,00	450.000,00
4600	9581	Spielplätze Ablöse (siehe Maßnahmeliste)	664	0,00	50.000,00	**10.000,00**	5.000,00	5.000,00	5.000,00	5.000,00
4600	9582	Calisthenics-Anlage KE-West	664	0,00	0,00	**0,00**	0,00	0,00	0,00	0,00
5600	9580	**Sportanlagen** s. Maßnahmenliste	664	310.227,90	630.000,00	**360.000,00**	570.000,00	400.000,00	300.000,00	250.000,00
5819	9551	Anlage und Entwicklungspflege Ökokonto und Ausgleichsflächen	664	-174.819,60	40.000,00	**50.000,00**	50.000,00	50.000,00	40.000,00	40.000,00
5819	9580	**Grünanlagen** (siehe Maßnahmeliste)	664	789.860,60	715.000,00	**290.000,00**	230.000,00	250.000,00	250.000,00	250.000,00
5819	9581	**Brunnen** (siehe Maßnahmenliste)	664	109.905,01	400.000,00	**150.000,00**	200.000,00	200.000,00	200.000,00	200.000,00
5819	9582	**Bäume Ersatzpflanzungen** (siehe Maßnahmenliste)	664	211.164,65	295.000,00	**270.000,00**	250.000,00	250.000,00	250.000,00	250.000,00
5820	9580	Ausgleichsmaßnahmen (siehe Maßnahmenliste)	664	8.851,26	110.000,00	**20.000,00**	30.000,00	30.000,00	30.000,00	30.000,00
Ergebnis				**1.633.405,96**	**2.835.000,00**	**1.765.000,00**	**1.785.000,00**	**1.635.000,00**	**1.525.000,00**	**1.475.000,00**

Maßnahmenlisten im Vermögenshaushalt

664 – Stadtgrün
Spiel- und Bolzplätze


Lfd. Unterhalt


Engelhaldepark


APC


Calisthenicsanlage Thingers


Vindelicierweg

HHSt: 4600.9580 Spiel- und Bolzplätze			
2027	2028	2029	2030
615	450	450	450

Maßnahmenlisten im Vermögenshaushalt

664 – Stadtgrün
Sportanlagen











HHSt: 5600.9580 Sportanlagen			
2027	2028	2029	2030
360	570	400	300

Maßnahmenlisten im Vermögenshaushalt

664 – Stadtgrün
Grünanlagen


Wege APC

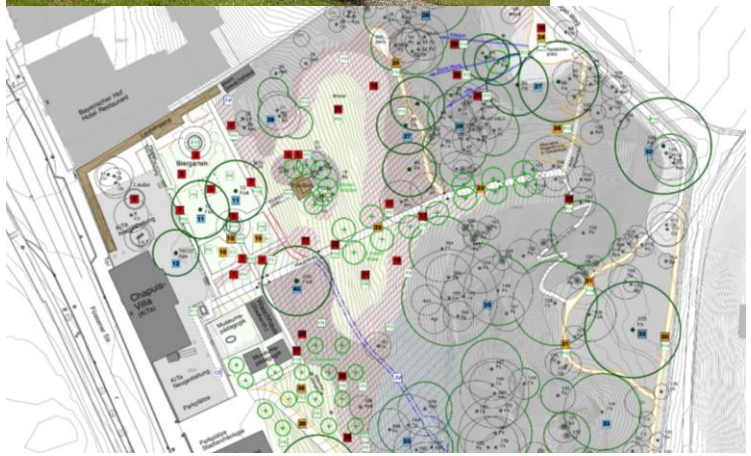






Illerdenkmal


Engelhaldepark

HHSt: 5819.9580 Grünanlagen			
2027	2028	2029	2030
290	230	250	250



Maßnahmenlisten im Vermögenshaushalt

664 – Stadtgrün
Brunnen

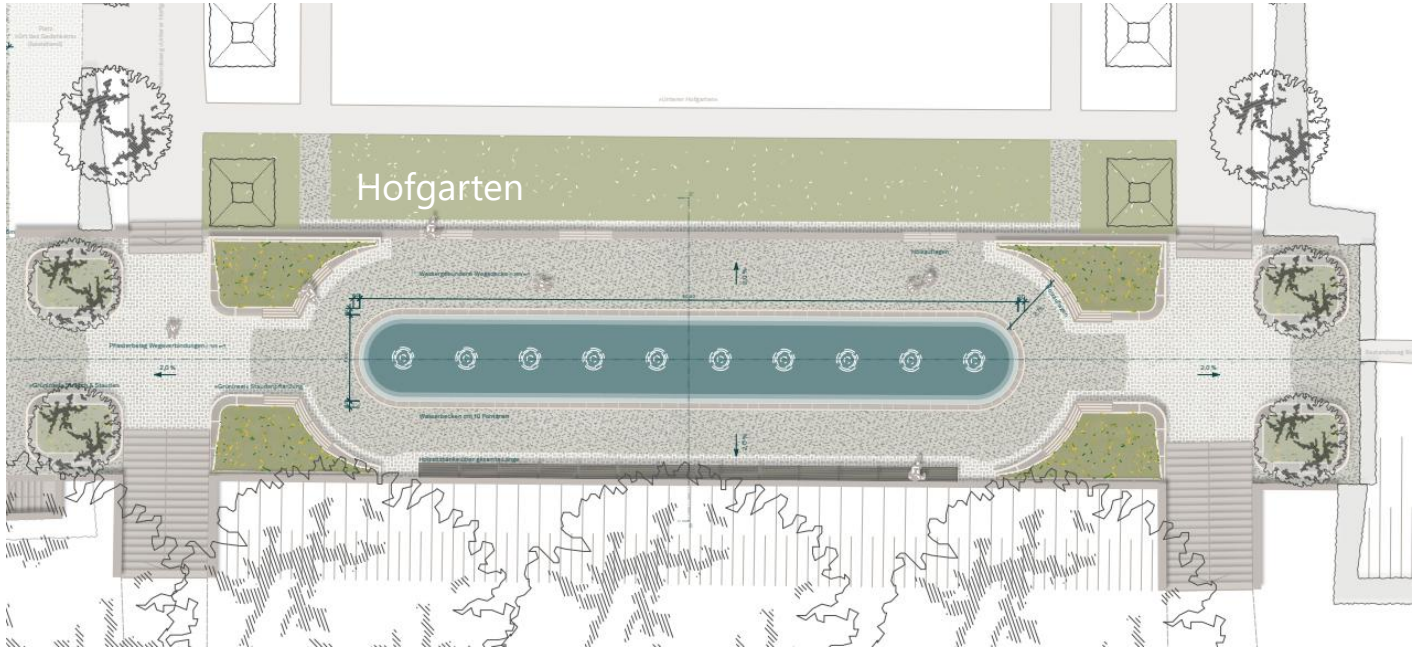







HHSt: 5819.9581 Brunnen			
2027	2028	2029	2030
150	200	200	200

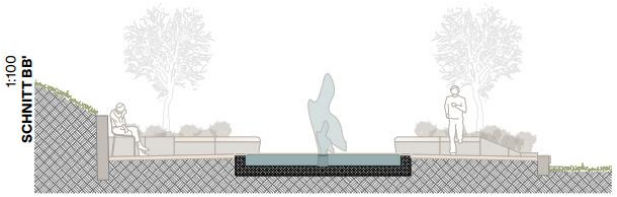

Maßnahmenlisten im Vermögenshaushalt

664 – Stadtgrün
Bäume / Ersatzpflanzungen

HHSt. 5819.9582 Baumpflanzung, Ersatzpflanzungen 2027	
	Ansatz 2027
	TEUR
Kleinmaßnahmen und Planungskosten	30
Ersatzpflanzungen	100
Pflanzungen Straßenumbau	10
Pflanzungen Klimaschutzmaßnahmen	100
Pflanzkonzept Engelhaldepark	30
Summe	270

HHSt: 5819.9582 Bäume / Ersatzpflanzungen			
2027	2028	2029	2030
270	250	250	250

Vermögenshaushalt

Einnahmen

	Ansatz 2026	Ansatz 2027
661	1.400.000	871.000
662	119.000	120.500
663	0	0
664	100.000	93.000
Summe	1.619.000	1.084.500

Ausgaben

	Ansatz 2026	Ansatz 2027
661	12.690.000	12.645.000
662	1.564.000	1.629.000
663	300.000	1.245.000
664	2.835.000	1.765.000
Summe	17.389.000	17.284.000

STADT Kempten Allgäu

Vielen Dank für Ihre Aufmerksamkeit